

# **Guida**

**all'adesione e all'applicazione  
del Contributo Ambientale**

# **2025**





# Un aiuto alla consultazione

*La Guida all'adesione e all'applicazione del Contributo Ambientale è uno strumento operativo redatto da CONAI che illustra le procedure consortili previste per i diversi soggetti interessati, insieme alle definizioni, esemplificazioni, schede tecniche e linee interpretative.*

*Il presente documento vuole essere una traccia dei principali temi trattati nella Guida, alla quale si rimanda per maggiori approfondimenti.*





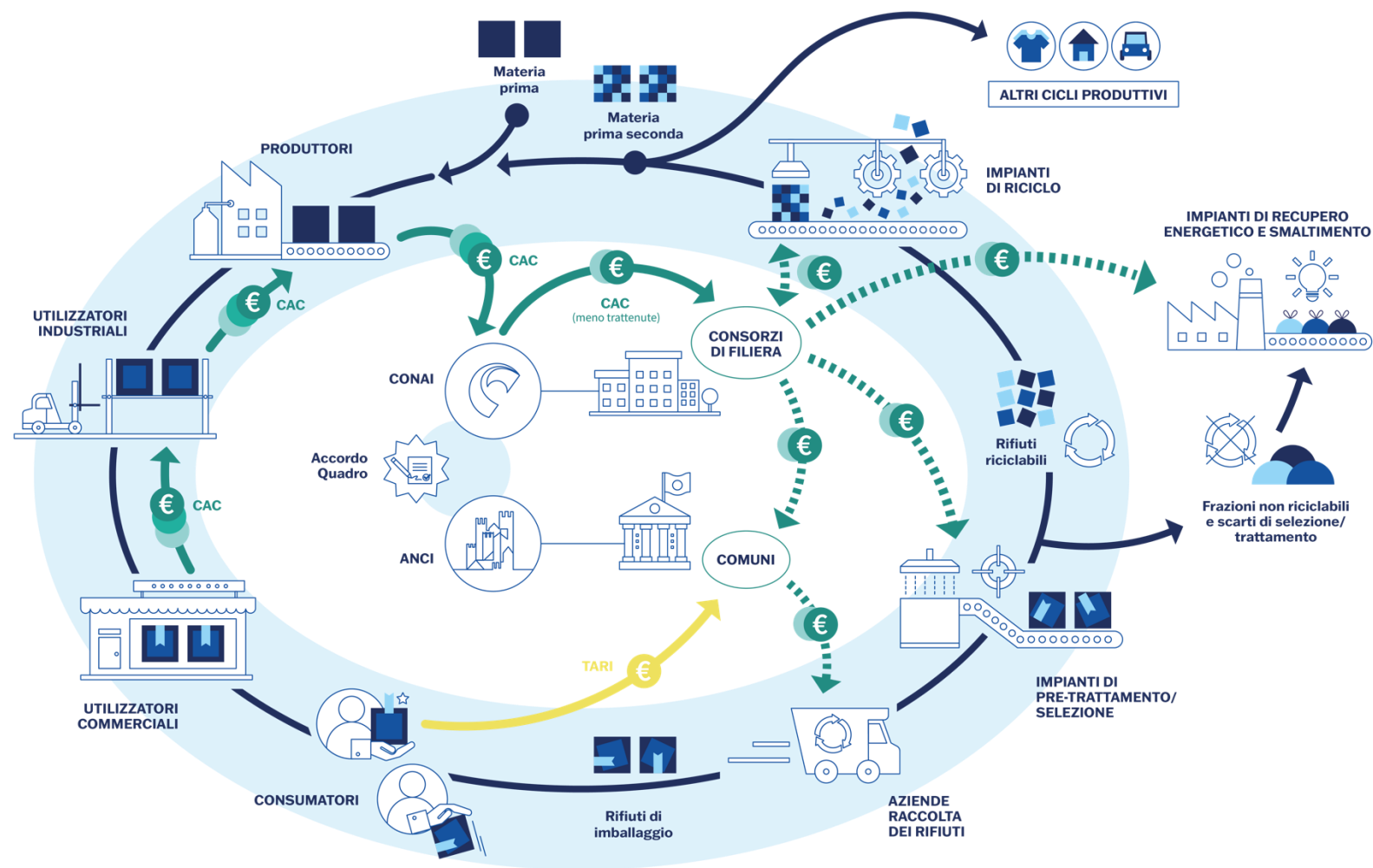
**Adesione a CONAI  
e Contributo  
Ambientale**

# 1

## CONAI: chi è e cosa fa

CONAI – **Consorzio Nazionale Imballaggi** – è un consorzio privato senza fini di lucro istituito per legge per realizzare il principio di responsabilità estesa (EPR) dei produttori/utilizzatori di imballaggio, a cui aderiscono oltre 650 mila imprese.

Attraverso il **Contributo Ambientale (CAC)** versato dalle aziende, il sistema CONAI può far fronte agli **oneri della raccolta differenziata** organizzata dai Comuni e delle attività di recupero, riciclo e valorizzazione dei rifiuti di imballaggio.





# 2

## I Consorzi di filiera CONAI e i Sistemi Autonomi

CONAI indirizza l'attività dei **7 Consorzi di filiera**, ai quali aderiscono i produttori di imballaggi.

In alternativa, ai sensi dell'art. 221, comma 3, lett. a) e c) del D.Lgs. 152/2006, i produttori possono organizzare **Sistemi Autonomi e/o sistemi di restituzione degli imballaggi**.

Esistono, ad oggi, **4 Sistemi Autonomi**: CO.N.I.P., Coripet, Sistema P.A.R.I. ed Erion Packaging per la valorizzazione a riciclo di **specifiche tipologie di imballaggi**.



Acciaio  
**RICREA**



Carta e Cartone  
**COMIECO**



Vetro  
**COREVE**



Alluminio  
**CIAL**



Legno  
**RILEGNO**



Bioplastica  
**BIOREPACK**



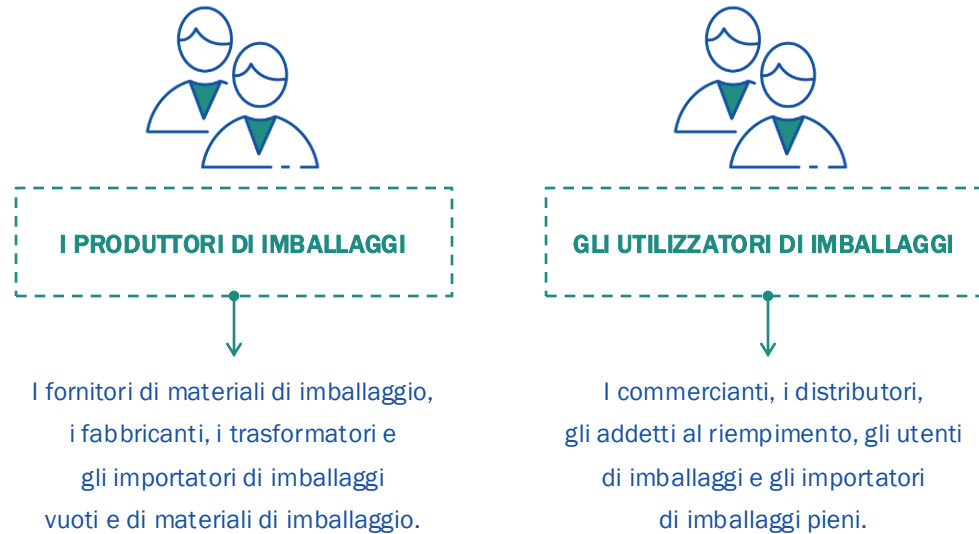
Plastica  
**COREPLA**



## 3

## Aderire a CONAI: chi deve e chi può

### Partecipano a CONAI:



Non sono obbligate ad aderire a CONAI (ma ne hanno **facoltà**) le **Imprese estere** e le **Imprese agricole**. Queste ultime restano comunque soggette al pagamento del CAC sugli imballaggi vuoti e/o pieni acquistati in Italia e/o all'estero.

### Soggetti esclusi dall'obbligo di adesione a CONAI:

Utenti finali degli imballaggi \*

Imprese che utilizzano esclusivamente imballaggi facenti parte di uno dei sistemi autonomi

\* Soggetti che pur acquistando merce imballata per l'esercizio della propria attività o per proprio consumo, non effettuano alcuna attività di commercializzazione e distribuzione della merce imballata acquistata.

L'esclusione dall'obbligo di adesione a CONAI viene meno se tali soggetti:

- svolgono, con la merce imballata acquistata, un'attività commerciale, anche marginale rispetto all'attività principale
- acquistano direttamente all'estero merce imballata o imballaggi vuoti per l'esercizio della propria attività
- acquistano imballaggi vuoti sul territorio nazionale per l'esercizio della propria attività



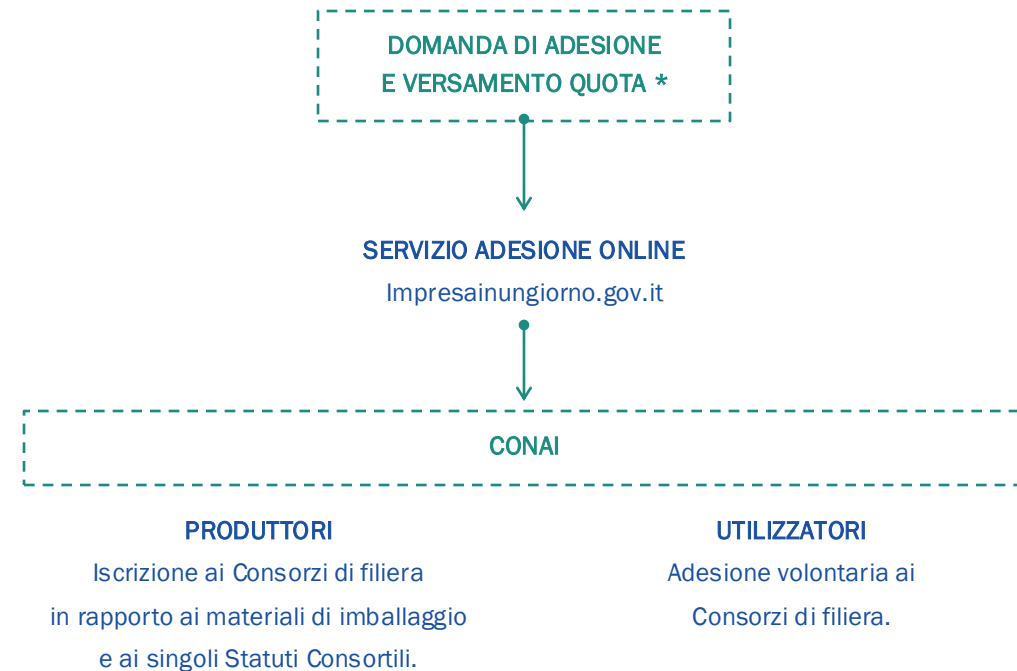
# 4 L'adesione a CONAI

Per iscriversi a CONAI ed effettuare il pagamento della quota di partecipazione occorre utilizzare il servizio «Adesione online». La quota si versa solo una volta e può essere adeguata ogni anno a discrezione del consorzio.

Le imprese produttrici o utilizzatrici di imballaggi (con ricavi complessivi delle vendite e prestazioni fino a 500.000 euro) possono anche scegliere di aderire a CONAI attraverso l'associazione di categoria alla quale partecipano (ammissione semplificata).

**SANZIONI** per mancata adesione a CONAI o ai Consorzi (art. 261 del D.Lgs. 152/06) irrogate dagli Enti territoriali competenti (art. 262 del D.Lgs. 152/06):

- **5.000€**, per produttori e utilizzatori non iscritti a CONAI
- **da 15.000€ a 46.500€**, per produttori non iscritti ai Consorzi di filiera



\* 5,16 euro + importo variabile (per imprese con ricavi >500 k euro).



# 5

## Il Contributo Ambientale 2025

Materiale/Fasce contributive	Valori €/t	
	Fino al 30.06.2025	Dal 1.07.2025
Acciaio	5,00	5,00
Alluminio	12,00	12,00



In **grassetto** i valori modificati rispetto al periodo precedente.  
**Aggiornamento gennaio 2025.**

Materiale/Fasce contributive	Valori €/t	
	Fino al 30.06.2025	Dal 1.07.2025
Carta		
<i>Fascia 1 - Base</i>	65,00	
<i>Fascia 2 - CPL</i>	85,00	
<i>Fascia 3 - Compositi tipo C</i>	175,00	
<i>Fascia 4 - Compositi tipo D</i>	305,00	
<i>Fascia 1 - Monomateriale</i>		65,00
<i>Fascia 2 - Compositi tipo A</i>		65,00
<i>Fascia 3.1 - Compositi tipo B1 (CERTIFICATI)</i>		<b>75,00</b>
<i>Fascia 3.2 - Compositi tipo B2 (NON CERTIFICATI)</i>		<b>90,00</b>
<i>Fascia 4 - CPL</i>		<b>135,00</b>
<i>Fascia 5.1 - Compositi tipo C1 (CERTIFICATI)</i>		<b>130,00</b>
<i>Fascia 5.2 - Compositi tipo C2 (NON CERTIFICATI)</i>		175,00
<i>Fascia 6 - Compositi tipo D</i>		305,00

segue





# 5

## Il Contributo Ambientale 2025

Materiale/Fasce contributive	Valori €/t	
	Fino al 30.06.2025	Dal 1.07.2025
Legno	7,00	<b>9,00</b>
Plastica		
<i>Fascia A1.1</i>	24,00	<b>40,00</b>
<i>Fascia A1.2</i>	90,00	<b>87,00</b>
<i>Fascia A2</i>	220,00	<b>258,00</b>
<i>Fascia B1.1</i>	224,00	<b>219,00</b>
<i>Fascia B1.2</i>	233,00	<b>228,00</b>
<i>Fascia B2.1</i>	441,00	<b>611,00</b>
<i>Fascia B2.2</i>	589,00	<b>724,00</b>
<i>Fascia B2.3</i>	650,00	<b>785,00</b>
<i>Fascia C</i>	655,00	<b>790,00</b>

Materiale/Fasce contributive	Valori €/t	
	Fino al 30.06.2025	Dal 1.07.2025
Plastica biodegradabile e compostabile	130,00	130,00
Vetro *	15,00	<b>35,00</b>

\* Il Contributo Ambientale per gli imballaggi in vetro passerà a 40,00 €/t dal 1° gennaio 2026.



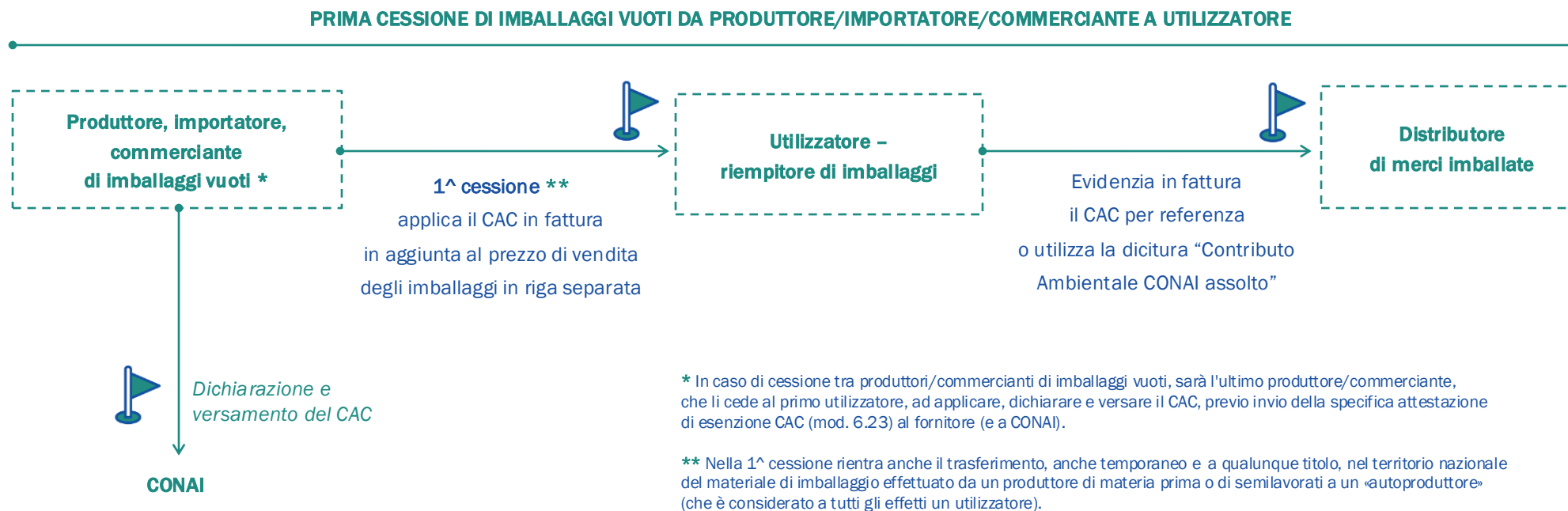
In **grassetto** i valori modificati rispetto al periodo precedente.  
**Aggiornamento gennaio 2025.**



## 6

## Quando e come si applica il CAC

### Principali casistiche

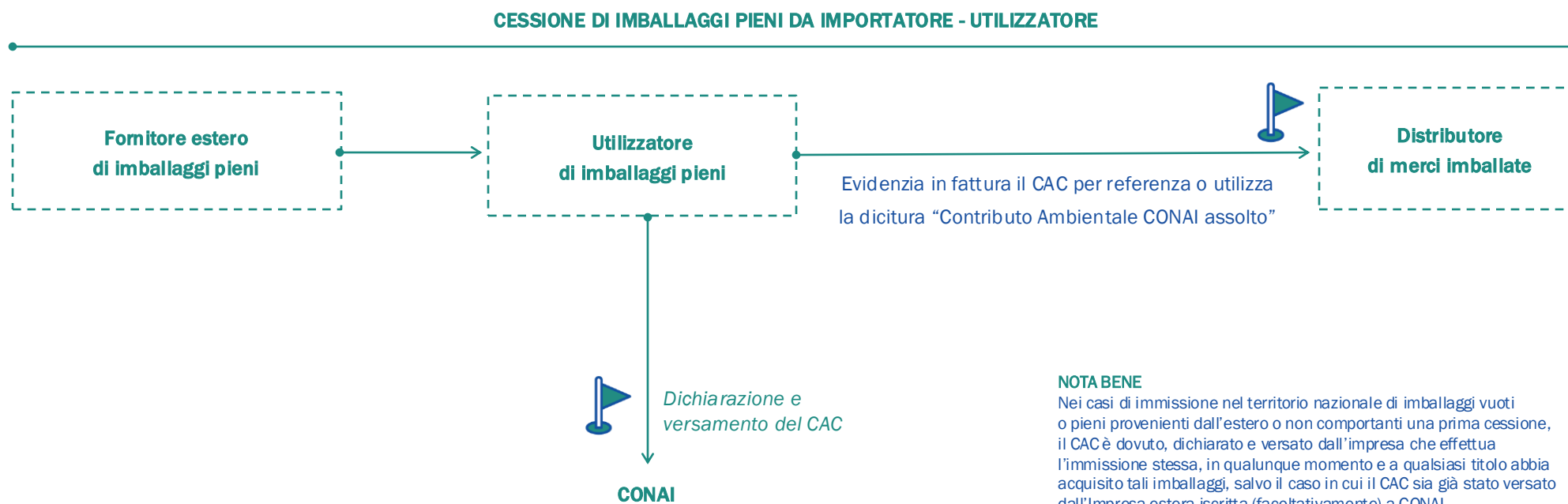


Focus nelle slide successive



# 7 Quando e come si applica il CAC

## Principali casistiche



Focus nelle slide successive



## 8

## Esposizione in fattura del CAC

### Produttori/commercianti di imballaggi vuoti

La fattura relativa alla prima cessione deve evidenziare, oltre alla descrizione della merce:

- il peso unitario per materiale degli imballaggi forniti
- il Contributo Ambientale previsto per ogni materiale/fascia contributiva
- il valore totale del Contributo Ambientale

**ESEMPIO**

Descrizione	Unità di misura	Quantità	Prezzo unitario €	Importo tot. €	IVA
Taniche 10L (g cadauno 150)	n.	5.000	0,70	3.500,00	22%
<b>Contributo Ambientale plastica – Fascia A1.1</b>	n.	0,750	<b>24,00</b>	<b>18,00</b>	22%
Taniche 5L (g cadauno 75)	n.	5.000	0,45	2.250,00	22%
<b>Contributo Ambientale plastica – Fascia B1.1</b>	n.	0,375	<b>224,00</b>	<b>84,00</b>	22%
Bottiglie di vetro (g cadauno 430)	n.	2.500	0,62	1.550,00	22%
Contributo Ambientale vetro	t.	1,075	15,00	26,25	22%
<b>Imponibile</b>				<b>7.428,25</b>	<b>22%</b>



## 9

## Esposizione in fattura del CAC

### Utilizzatori di imballaggi e importatori di merci imballate

Nelle fatture emesse  
dall'importatore o successive  
alla «prima cessione»:

- evidenziare il Contributo Ambientale CONAI per referenza

**ESEMPIO**

Ref. descrizione	Unità di misura	Quantità	Valore unitario netto €	Contributo Ambientale unitario €	Totale €	IVA
001 Confezione (da 24 bottiglie vino)	pz.	84	20,14	0,208	1.709,23	22%

oppure

- utilizzare la dicitura “Contributo Ambientale CONAI assolto”

**ESEMPIO**

Ref. descrizione	Unità di misura	Quantità	Valore unitario netto €	Totale €	IVA
001 Confezione (da 24 bottiglie vino)	pz.	84	20,348	1.709,23	22%

*Contributo Ambientale CONAI assolto*



## La dichiarazione del CAC



Il CAC relativo agli imballaggi deve essere dichiarato e versato a CONAI secondo modalità e periodicità specificate nella slide seguente.

---

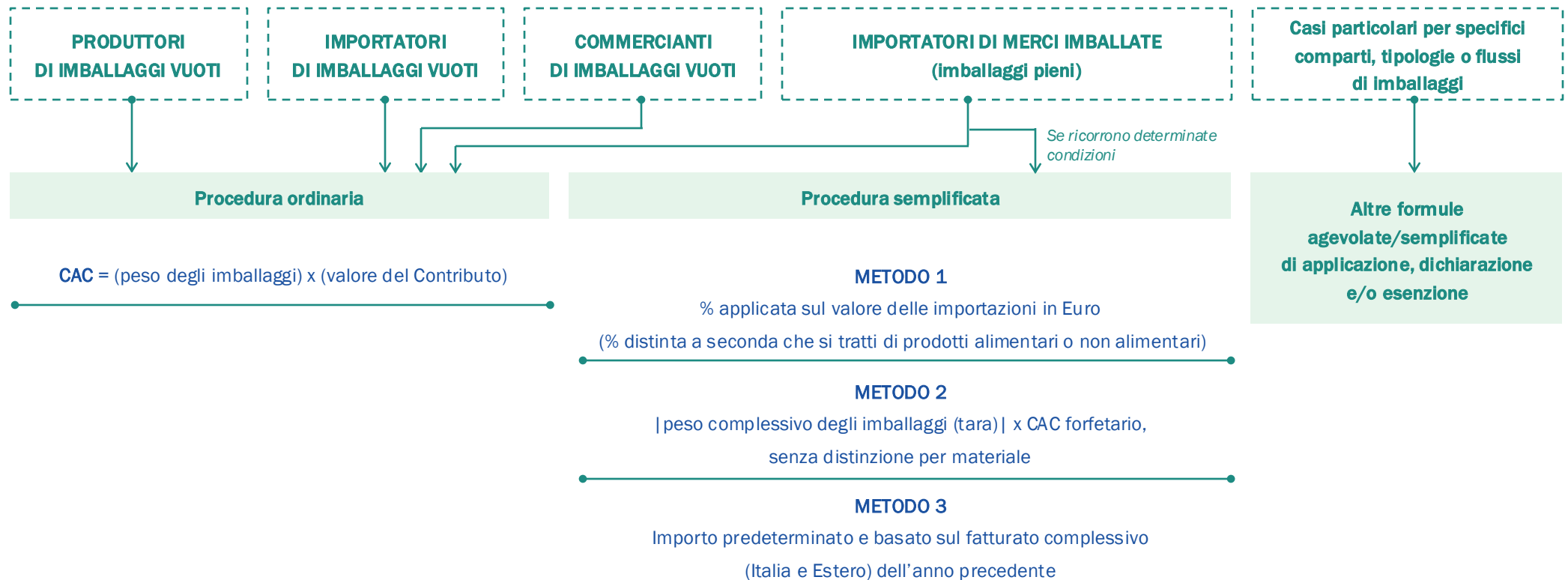
Le dichiarazioni vanno presentate esclusivamente attraverso il servizio dichiarazioni online (<https://dichiarazioni.conai.org>).



# 11

## Come calcolare il CAC

Secondo la procedura ordinaria, il CAC è calcolato in base al peso degli imballaggi prodotti (distintamente per materiale), importati o commercializzati. Sono previste anche procedure semplificate o agevolate riservate ad aziende che trattano particolari imballaggi o li impiegano in flussi particolari.





# 12

## Valori 2025 per le procedure semplificate

### per imballaggi pieni importati

Per le imprese che immettono nel territorio nazionale merci confezionate (imballaggi pieni) provenienti dall'estero (da Paesi UE ed extra UE) sono previste **procedure semplificate** di dichiarazione del Contributo Ambientale.

PROCEDURA SEMPLIFICATA						
Metodo di calcolo	METODO 1		METODO 2		METODO 3	
	% sul valore importazioni		peso dei soli imballaggi (tara)   x CAC forfetario		Fatturato anno precedente	Contributo Ambientale forfetario
Metodo di calcolo	Prodotti alimentari		<i>fino al 30.06.2025</i> 98,00		Fino a 200.000 € oltre 200.000 – fino a 500.000 € oltre 500.000 – fino a 1.000.000 € oltre 1.000.000 – fino a 1.500.000 € oltre 1.500.000 – fino a 2.000.000 €	Esenzione totale 237,00 € 471,00 € 708,00 € 943,00 €
	<i>fino al 30.06.2025</i>	0,15	<i>dal 1.07.2025</i>	114,00		
	<i>dal 1.07.2025</i>	0,17				
	Prodotti non alimentari		<i>fino al 30.06.2025</i> 0,08			
	<i>dal 1.07.2025</i>	0,09				





## 13

## Quando presentare la dichiarazione

Il **PRIMO ANNO** il consorzio è tenuto a presentare la dichiarazione trimestralmente.

Dal **SECONDO ANNO** la periodicità potrà essere annuale, trimestrale o mensile in funzione dell'ammontare del Contributo Ambientale complessivamente dichiarato, per materiale (per la carta e per la plastica come somma delle fasce), nell'anno precedente.

Per particolari casistiche la dichiarazione del CAC è prevista solo con periodicità annuale:

- *modulo 6.2 – «Procedura semplificata mediante calcolo forfetario sul fatturato dell'anno precedente»*
- *modulo 6.14\* – «Procedura semplificata per etichette»*
- *modulo 6.17 – «Procedura semplificata per imballaggi in sughero»*
- *modulo 6.20 – «Procedura circolare CONAI 05/04/2012»*

### DAL 2° ANNO DI DICHIARAZIONE

	<b>Procedura ordinaria</b> (Moduli 6.1 – 6.2 – 6.10)	<b>Procedura semplificata</b> (Modulo 6.2)	
	CAC complessivo per singolo materiale nell'anno solare precedente (€)	CAC complessivo nell'anno solare precedente (€)	
Esente	Fino a 200,00	Fino a 300,00	Esenzione dalla dichiarazione per gli anni successivi fino a quando non sia superata tale soglia.
Annuale	Fino a 3.000,00	Fino a 3.000,00	Unica dichiarazione (annuale) entro il 20 gennaio dell'anno successivo a quello di riferimento.
Trimestrale	Fino a 31.000,00	Fino a 31.000,00	Dichiarazioni trimestrali (20 aprile, 20 luglio, 20 ottobre, 20 gennaio) riferite ai 3 mesi precedenti a quello di ciascuna scadenza.
Mensile	Oltre 31.000,00	Oltre 31.000,00	Dichiarazioni mensili (entro il 20 del mese successivo a quello di riferimento).

\* La compilazione del modulo 6.14 per l'anno 2025 è stata temporaneamente sospesa in attesa che siano ultimati gli approfondimenti e definite le nuove modalità di applicazione della procedura.



# Peso degli imballaggi (in tonnellate) corrispondente alla soglia di esenzione delle dichiarazioni con procedura ordinaria

**1** La dichiarazione per l'anno 2025 deve essere presentata comunque nel caso di raggiungimento della soglia di almeno 10 tonnellate di imballaggi, per singolo materiale. In tal caso i moduli 6.1 acciaio, alluminio, legno e vetro devono essere compilati indicando il peso delle 10 tonnellate ma il controvalore di contributo non verrà fatturato da CONAI in quanto inferiore alla soglia di 200,00 Euro.

**2** Dal 1° luglio 2025, si passa a 8 fasce e per alcune varia il Contributo; rientrano in:

- Fascia 1, gli imballaggi monomateriale; il Contributo resta di 65,00 Euro €/t
- Fascia 2, i compositi di tipo A; il Contributo resta di 65,00 Euro €/t
- Fascia 3.1, i compositi di tipo B1 (certificati B Aticelca® 501); il Contributo passa a 75,00 €/t
- Fascia 3.2, i compositi di tipo B2 (non certificati); il Contributo passa a 90,00 €/t
- Fascia 4, i CPL; il Contributo passa a 135,00 €/t
- Fascia 5.1, compositi di tipo C1 (certificati C Aticelca® 501); il Contributo passa a 130,00 €/t
- Fascia 5.2, i compositi di tipo C2 (non certificati); il Contributo resta di 175,00 Euro €/t
- Fascia 6, compositi di tipo D o non esplicitati; il Contributo resta di 305,00 Euro €/t

**3** Dal 1° luglio 2025 il Contributo legno passa da 7,00 €/t a 9,00 €/t.

**4** I primi valori riportati nella colonna «Contributo Ambientale» si riferiscono al periodo fino al 30.06.2025, mentre i secondi al periodo dal 1° luglio 2025.

**5** Dal 1° luglio 2025 il Contributo vetro passa da 15,00 €/t a 35,00 €/t.

**NOTA BENE** La soglia di Euro 200,00 è riferita a ciascun materiale di imballaggio e non alle singole fasce contributive. Pertanto, ai fini della soglia di esenzione della dichiarazione, si deve tener conto del CAC complessivo riferito a tutte le fasce contributive, per materiale.

## SOGLIA DI ESENZIONE PER IL 2025 CON EVIDENZA DELLE VARIAZIONI CHE INTERVENGONO DAL 1° LUGLIO 2025

Materiale	Contributo Ambientale	Soglia di esenzione	Peso degli Imballaggi vuoti e/o pieni Importati
	(€/t)	(€)	(t)
Acciaio	5,00	200,00	40,00 <sup>1</sup>
Alluminio	12,00	200,00	16,666 <sup>1</sup>
Carta <sup>2</sup>			
Fascia 1	65,00	200,00	3,077
Fascia 2	85,00	200,00	2,353
Fascia 3	175,00	200,00	1,143
Fascia 4	305,00	200,00	0,655
Legno <sup>3</sup>	7,00	200,00	28,571 <sup>1</sup>
Plastica <sup>4</sup>			
Fascia A1.1	24,00/40,00	200,00	8,333
Fascia A1.2	90,00/87,00	200,00	2,222
Fascia A2	220,00/258,00	200,00	0,909
Fascia B1.1	224,00/219,00	200,00	0,892
Fascia B1.2	233,00/228,00	200,00	0,858
Fascia B2.1	441,00/611,00	200,00	0,453
Fascia B2.2	589,00/724,00	200,00	0,339
Fascia B2.3	650,00/785,00	200,00	0,307
Fascia C	655,00/790,00	200,00	0,305
Plastica biodegradabile e compostabile	130,00	200,00	1,538
Vetro <sup>5</sup>	15,00	200,00	13,333 <sup>1</sup>



## 15 Procedure semplificate/forfettizzate di dichiarazione CAC

**1** Dal 1° luglio 2025 l'aliquota sul valore delle importazioni di prodotti alimentari passerà da 0,15% a 0,17%.

**2** Dal 1° luglio 2025 l'aliquota sul valore delle importazioni di prodotti non alimentari passerà da 0,08% a 0,09%.

**3** Dal 1° luglio 2025 il Contributo forfetario sulla tara passerà da 98,00 €/t a 114,00 €/t.

### SOGLIA DI ESENZIONE PER IL 2024

Tipo di dichiarazione	Aliquota da applicare	Soglia di esenzione	Peso dei soli imballaggi delle merci importate	Valore delle merci imballate importate
		(€)	(t)	(€)
Import Semplificata a valore (alimentare) <sup>1</sup>	0,15%	300,00		200.000
Import Semplificata a valore (non alimentare) <sup>2</sup>	0,08%	300,00		375.000
Import Semplificata per tara <sup>3</sup>	98,00 €/t	300,00	3,061	



# 16

## Versamento del CAC

**Gli importi risultanti dalla dichiarazione periodica del Contributo Ambientale devono essere versati previo ricevimento delle relative fatture inviate da CONAI ai consorziati dichiaranti.**



### DICHIARAZIONE IN PROCEDURA ORDINARIA

CONAI invia le fatture distinte per singolo materiale per conto di ciascuno dei Consorzi di filiera.



### DICHIARAZIONE IN PROCEDURA SEMPLIFICATA

CONAI invia un'unica fattura complessiva per tutti i materiali.



## Casi particolari di esenzione, applicazione, dichiarazione del CAC

Da sempre CONAI dialoga con le imprese per **semplificare le procedure** per i propri consorziati, nell'ottica di adattare a **specifiche esigenze di settore**.

### TIPOLOGIE DI IMBALLAGGI E/O SETTORI INTERESSATI:

Imballaggi primari di dispositivi medici (Mod. 6.12)

Imballaggi primari di prodotti farmaceutici (Mod. 6.13)

Etichette in alluminio, carta e plastica (Mod. 14)

Imballaggi in sughero (Mod. 17)

Foglio di alluminio - pellicola per alimenti (Mod. 18)

Stoviglie monouso (piatti e bicchieri) (Mod. 19)

“Piccoli commercianti” di imballaggi vuoti, produttori che commercializzano imballaggi in altri materiali a "completamento di gamma o dell'imballaggio e trasformatori che effettuano lavorazioni minimali sugli imballaggi finiti commercializzati senza aggiungere ulteriore materiale che ne incide sul peso (ad esempio stampa, serigrafia, incollaggio ecc.)" (Mod. 6.24)

Nastri adesivi e carte gommate

Recipienti per gas di vario tipo ricaricabili e non (Circolare CONAI 22/12/2014)

Erogatori meccanici (Circolare CONAI 23/11/2011)

Continua →



## Casi particolari di esenzione, applicazione, dichiarazione del CAC



Cisternette multimateriali, fusti in plastica o in acciaio rigenerati e re-immessi al consumo sul territorio nazionale (Circolari CONAI 5/12/2017, 19/3/2014)

Imballaggi riutilizzabili impiegati nell'ambito di un ciclo produttivo o rete commerciale (Mod. 6.11, Mod. 6.11B, Mod. 6.11C e Mod. 6.20)

Pallet in legno re-immessi al consumo e pallet di nuova produzione strutturalmente concepiti per il pluriennale riutilizzo (Circolare CONAI 31/3/2022)

Rotoli, tubi, cilindri sui quali è avvolto materiale flessibile (Mod. 6.21)

Capsule svuotabili per sistemi erogatori di bevande (Circolare CONAI 7/10/2014)

Conchiglie-contenitori di deodoranti per lavastoviglie e profumatori d'ambiente (Circolare CONAI 29/6/2015)

Espositori di merci (Circolare CONAI 3/12/2015)

Filo cotto nero per imballaggio (Circolare CONAI 2/12/2020)

Imballaggi di piccole dimensioni (Circolare CONAI 3/12/2020)

Nastri maniglia per fardellaggio (Circolare CONAI 5/3/2021)

Sfridi da autoproduzione di imballaggi (Circolare CONAI 21/10/2021)

Vasi in plastica per fiori/piante costituenti imballaggio (Circolare CONAI 14/12/2022, i cui effetti sono stati sospesi dal 1° luglio 2023 fino al 28 febbraio 2025)




# 18

## Casistiche di esenzione per imballaggi esportati

**Per usufruire dell'esenzione riservata agli imballaggi esportati (i cui rifiuti sono gestiti all'estero), i consorziati possono avvalersi di una delle seguenti procedure.**

PROCEDURA	DESCRIZIONE SINTETICA	MODULO	SCADENZA INVIO MODULO
Esenzione ex-ante	Determinazione plafond di esenzione da comunicare a CONAI ogni anno e ai fornitori (prima del trasferimento dell'imballaggio)	6.5/CONAI e 6.5/Fornitori	28 febbraio *
Esenzione ex-ante fornitori bis	Riservata ad utilizzatori consorziati che acquistano imballaggi (vuoti e/o pieni) destinati solo all'esportazione, da inviare a CONAI e ai fornitori (prima del trasferimento dell'imballaggio)	6.5/Fornitori bis	
Rimborso ex-post	Per la quota di imballaggi esportati e già assoggettati al CAC al momento dell'acquisto o dell'importazione (e dichiarati con procedura ordinaria)	6.6	28 febbraio *
Rimborso ex-post da semplificata import 6.2	Per la quota di imballaggi pieni esportati e già assoggettati al CAC al momento dell'importazione e dichiarati con procedura semplificata (CAC ≤ 25.000€ annui)	6.6 bis	28 febbraio *
Compensazione import/export	Tra quantità di imballaggi importati ed esportati nello stesso periodo e per ciascun materiale	6.10	Giorno 20 del mese successivo al periodo di riferimento (mensile, trimestrale, annuale)
Aziende esportatrici nette	<ul style="list-style-type: none"> <li>Esonero dalla dichiarazione del CAC per gli imballaggi pieni importati</li> <li>Obbligo di pagamento del CAC per gli imballaggi vuoti acquistati in Italia o dall'estero</li> <li>Nessuna esenzione CAC per gli imballaggi esportati</li> </ul>	6.22	30 aprile

\* Le richieste di rimborso presentate con un ritardo contenuto entro i trenta giorni dalla scadenza del termine (30 marzo 2025) non sono respinte, ma viene riconosciuto un rimborso pari al 75% dell'importo spettante.



## 19

## Attività di controllo

**CONAI può richiedere ai consorziati chiarimenti, informazioni e documentazione contabile e amministrativa per verificare l'esatto e tempestivo adempimento degli obblighi consortili (art. 12 del Regolamento).**



L'art. 14 del Regolamento definisce le **SANZIONI** previste per ciascuna delle infrazioni alle norme di Statuto e Regolamento.

Sia in caso di controlli da parte di CONAI sia in caso di autodenuncia, è prevista una **procedura agevolata di regolarizzazione** mediante:

- Accertamento limitato agli ultimi 5 anni (anziché 10)
- Possibilità di rateizzazione fino a 36 mesi

Condizioni previste per l'agevolazione:


- Invio delle dichiarazioni a CONAI entro il termine di 30 giorni dalla data di presentazione dell'autodenuncia
- Regolare pagamento delle somme dovute a CONAI

**AUTODENUNCIA** per **regolarizzare la posizione** in merito all'applicazione, dichiarazione o esenzione del CAC.

Non si applicano sanzioni ai consorziati che presentano un'autodenuncia per l'infrazione commessa, prima dell'avvio dei controlli:

- dichiarando il CAC dovuto nei 30 giorni successivi
- versando il CAC entro la scadenza indicata nelle fatture emesse da CONAI a seguito delle dichiarazioni presentate dai consorziati





**Focus sulla  
diversificazione  
contributiva  
e altri progetti**



# 1

## Evoluzione della diversificazione del Contributo Ambientale per gli imballaggi in plastica



Restano confermate le nove fasce anche per l'anno 2025.

Per maggiori dettagli si rimanda al sito [www.conai.org](http://www.conai.org) dove sono presenti le liste con esempi di immagini illustrative delle tipologie di imballaggi:

- **Lista imballaggi plastica nelle fasce contributive dal 1° aprile 2024**

Per una corretta classificazione degli imballaggi in plastica nelle diverse fasce contributive, è necessario consultare anche le definizioni e le precisazioni riportate nelle stesse liste.

Descrizione fascia	Fasce 2025
Imballaggi rigidi e flessibili con una filiera industriale di selezione e riciclo efficace e consolidata, in prevalenza gestiti in circuiti C&I	A1.1
	A1.2
Imballaggi flessibili con una filiera industriale di selezione e riciclo efficace e consolidata, in prevalenza da C&I ma significativamente presenti in raccolta differenziata urbana	A2
Imballaggi con una filiera industriale di selezione e riciclo efficace e consolidata, in prevalenza da Circuito Domestico	B1.1
	B1.2
Altri imballaggi selezionabili/riciclabili – da Circuito Domestico e/o C&I	B2.1
	B2.2
	B2.3
Imballaggi per i quali non risultano attività di riciclo in corso o non selezionabili/riciclabili allo stato delle tecnologie attuali	C



# 2

## Evoluzione della diversificazione del Contributo Ambientale per gli imballaggi in carta

Si amplia il progetto di diversificazione per gli imballaggi in carta e dal 1° luglio 2025 si passa a otto fasce contributive.

Variano alcuni valori degli extra CAC e si introduce un'agevolazione contributiva per gli imballaggi composti di tipo B1 e C1 certificati.

Si tratta di imballaggi composti (diversi dai CPL) sottoposti a prova di laboratorio condotta secondo la norma UNI 11743:2019 per cui è stato valutato il livello di riciclabilità secondo il sistema di valutazione Aticelca® 501.

Il peso della componente carta rispetto al peso complessivo dell'imballaggio è:

- $\geq 90\%$  e  $< 95\%$  per i composti di tipo A
- $\geq 80\%$  e  $< 90\%$  per i composti di tipo B
- $\geq 60\%$  e  $< 80\%$  per i composti di tipo C
- $< 60\%$  per i composti di tipo D oppure non esplicitato

Fascia contributiva	Valore CAC base + extra CAC	
	Fino al 30.06.2025	Dal 1.07.2025
Fascia 1 - Monomateriale	65,00	65,00
Fascia 2 - Compositi tipo A	65,00	65,00
Fascia 3.1 - Compositi tipo B1 (CERTIFICATI)	65,00	<b>65,00 + 10,00</b>
Fascia 3.2 - Compositi tipo B2 (NON CERTIFICATI)	65,00	<b>65,00 + 25,00</b>
Fascia 4 - CPL	65,00 + 20,00	<b>65,00 + 70,00</b>
Fascia 5.1 - Compositi tipo C1 (CERTIFICATI)	65,00 + 110,00	<b>65,00 + 65,00</b>
Fascia 5.2 - Compositi tipo C2 (NON CERTIFICATI)	65,00 + 110,00	<b>65,00 + 110,00</b>
Fascia 6 - Compositi tipo D	65,00 + 240,00	<b>65,00 + 240,00</b>



# 3

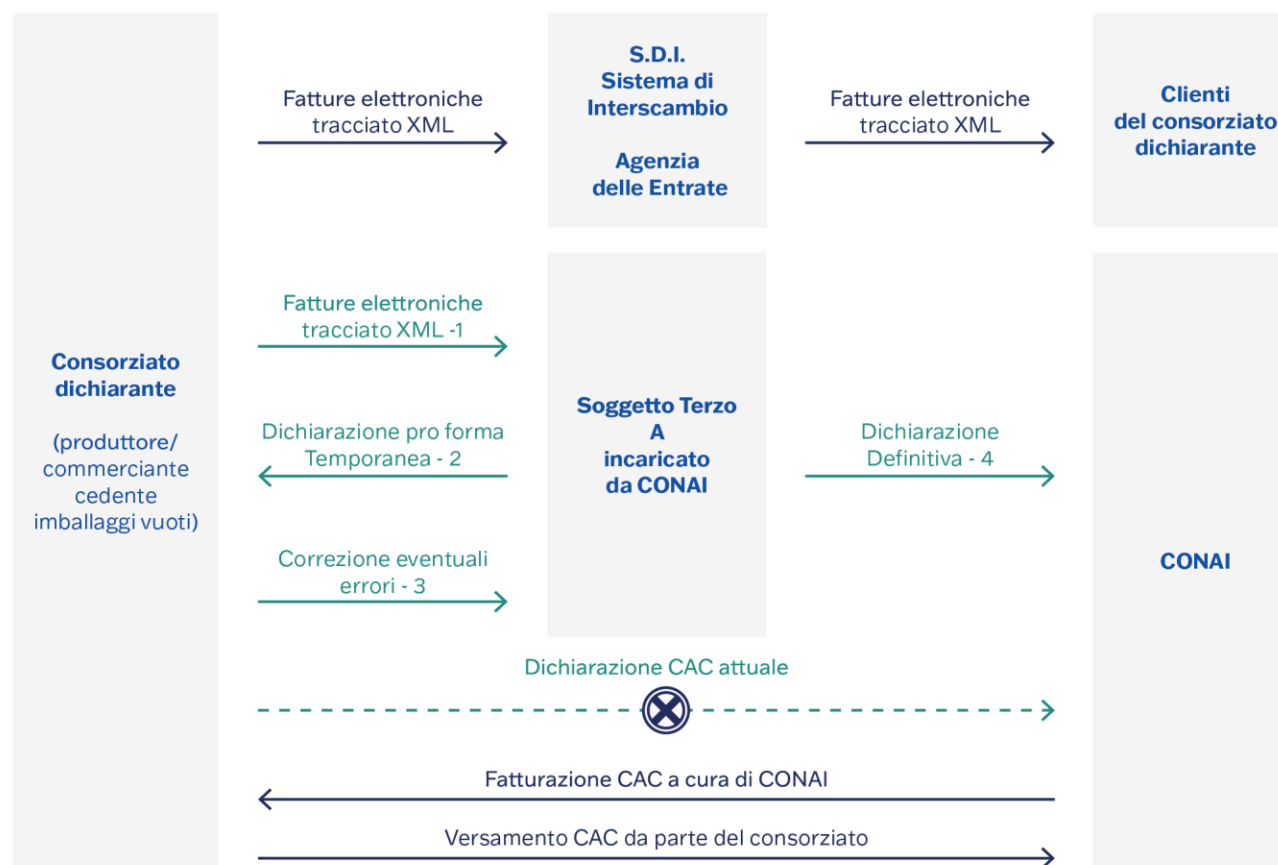
## Modalità semplificata di dichiarazione (Servizio DAC - Dichiarazione Automatica CONAI)

Da due anni CONAI ha avviato la fase sperimentale di un progetto che mira all'abolizione delle dichiarazioni del Contributo Ambientale CONAI avvalendosi dei dati desumibili dai tracciati XML delle fatture elettroniche emesse dai consorziati che effettuano "prime cessioni" di imballaggi.

L'adesione al progetto è su base volontaria dei dichiaranti che ne fanno richiesta a CONAI ed è subordinata alla integrazione delle fatture elettroniche con alcune informazioni che consentono l'esatta individuazione e classificazione dell'imballaggio oggetto di fatturazione.

La Guida CONAI 2025 contiene una "Parte Speciale" dedicata a questo tema.

### IL NUOVO FLUSSO DI FATTURAZIONE E DICHIARAZIONE DEL CAC





# 4

## Codice imballaggio: il sito

A supporto di aziende, associazioni e operatori di settore è disponibile un'innovativa piattaforma on-line, “Codice Imballaggio”, grazie alla quale, rispondendo a una serie di domande sulle caratteristiche tecniche dell'imballaggio oggetto di interrogazione, è possibile individuare la **voce** e il **codice di dichiarazione**, l'eventuale **fascia contributiva** e il corrispondente **valore unitario del Contributo Ambientale** in vigore al momento della ricerca.

Uno schedario riporta **lo storico dei valori del CAC** a partire dal 2018 per la tipologia di imballaggio selezionata e ulteriori informazioni.

Lo strumento è consultabile al sito: [codiceimballaggio-conai.org](http://codiceimballaggio-conai.org)

Qualche esempio di navigazione:

← Questionario

Schedario ↓

Questionario completato!

**Data di compilazione:**  
23/01/2025

**La tua voce di dichiarazione (mod. 6.1 imballaggi vuoti) è:**  
BOMBOLETTE E VALVOLE PER AEROSOL

**Il tuo codice di riferimento (per imballaggi oggetto di prima cessione) è:**  
ACL016CONAI

**La voce di dichiarazione (mod. 6.1 imballaggi vuoti):**  
BOMBOLETTE E VALVOLE PER AEROSOL

**Il codice di riferimento (per imballaggi oggetto di prima cessione):**  
ACL016CONAI

**Il materiale:**  
Acciaio

**Il valore del CAC (per tonnellata) in vigore alla data di compilazione:**  
5,00 €

**Il periodo di riferimento:**  
Dal 01/01/2025 al 31/12/2025

2025  
2024  
2023  
2022  
2021  
2020  
2019

**La voce di dichiarazione (mod. 6.1 imballaggi vuoti)**  
BOMBOLE AEROSOL

**Il codice di riferimento (per imballaggi oggetto di prima cessione)**  
ACL001CONAI

**Il valore del CAC (per tonnellata)**  
3,00 €

**Il periodo di riferimento**  
Dal 01/01/2019 al 31/12/2019

2018

STAMPA IL PDF



**CONAI**  
**Consorzio Nazionale Imballaggi**

Via Pompeo Litta, 5 - 20122 Milano  
Tel 02.540441 - Fax 02.54122648

[www.conai.org](http://www.conai.org)

